

NOUVEAU ! Capots d'aspiration :
La solution idéale pour tronçonner et rainurer sans poussière

Les capots d'aspiration Bosch permettent d'avoir une vue dégagée sur la ligne de coupe lors des travaux de tronçonnage dans la maçonnerie et le béton. Disponibles pour toutes les meuleuses angulaires de la gamme Bosch, ils assurent avec leur forme spécialement étudiée une aspiration efficace des poussières quelle que soit l'application. La combinaison capot d'aspiration + aspirateur Bosch constitue la solution optimale pour tronçonner et rainurer sans poussière avec les meuleuses angulaires.

Capots d'aspiration pour meuleuses angulaires ø 115/125 mm

GDE 125 EA-S Professional
Référence : 1.600.A00.3DH

GDE 125 EA-T Professional
Référence : 1.600.A00.3DJ

GDE 115/125 FC-T Professional
Référence : 1.600.A00.3DK



Capots d'aspiration pour meuleuses angulaires ø 230 mm

GDE 230 FC-S Professional
Référence : 1.600.A00.3DL

GDE 230 FC-T Professional
Référence : 1.600.A00.3DM



Tous les capots d'aspiration Bosch permettent d'ajuster librement la profondeur de coupe. Le raccordement à un aspirateur Bosch est par ailleurs très facile : le tuyau de l'aspirateur peut être fixé au capot d'aspiration soit directement, soit par l'intermédiaire d'un manchon. Les capots d'aspiration permettent non seulement d'avoir une vue dégagée sur le plan de travail mais aussi de gagner du temps lors du nettoyage et surtout de préserver la santé.

Vous trouverez ici pour chaque meuleuse angulaire le capot d'aspiration qui convient.

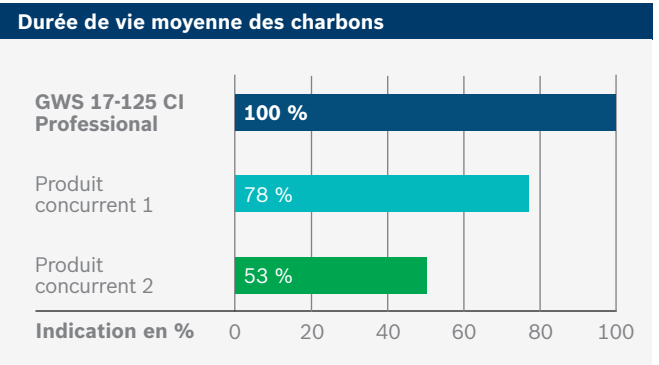
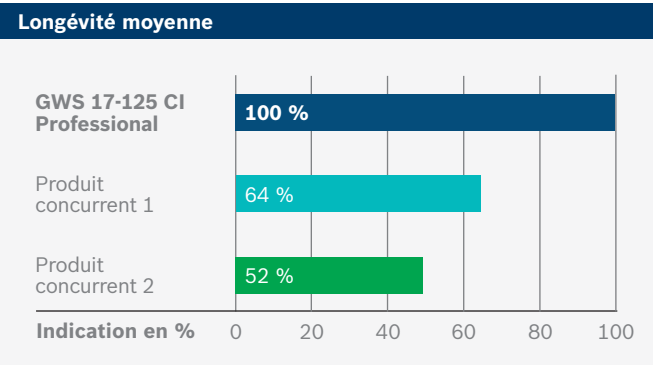


NOUVEAU ! Plus puissantes et endurantes que jamais :
les nouvelles meuleuses angulaires ø 125 mm de 1 300 et 1 700 W !

Dans les applications industrielles, la productivité, la rapidité de progression et la fiabilité jouent un rôle déterminant. Pour répondre à ces besoins, nous avons rendu nos meuleuses angulaires encore plus puissantes et nous avons fait tester leur durée de vie par l'organisme indépendant de contrôle et de certification SLG (Prüf- und Zertifizierungs GmbH) de renommée mondiale. Les résultats obtenus sont éloquentes ! Bien entendu, les meuleuses angulaires Bosch bénéficient aussi de fonctions supplémentaires qui facilitent le travail tout en assurant une meilleure protection de l'utilisateur.

Vainqueur du test comparatif pour la longévité moyenne et la durée de vie des charbons

GWS 17-125 CI Professional



Système de freinage intelligent
Le frein réduit le temps d'arrêt du disque jusqu'à 80 %.



Interrupteur « homme mort »
La meuleuse ne fonctionne que quand l'interrupteur est actionné. Elle s'arrête automatiquement lors du relâchement de l'interrupteur.



KickBack Stop
Meilleure protection de l'utilisateur grâce à l'arrêt automatique de l'outil en cas de blocage du disque.



Poignée Vibration Control
Système d'amortissement des vibrations breveté pour un travail sans fatigue.



Protection anti-redémarrage
Empêche tout redémarrage intempestif de l'outil après une coupure de courant.



Constante électronique
Elle garantit une réserve de puissance qui permet de maintenir un régime constant quelle que soit la charge.

Robert Bosch France S.A.S.
Outillage électroportatif
32, avenue Michelet – BP 170
93404 Saint Ouen Cedex

www.bosch-professional.fr



BOSCH

Des technologies pour la vie

Gamme 2015/2016

Les meuleuses angulaires ø 125 mm professionnelles avec une puissance jusqu'à 1 700 W
Outillage électroportatif bleu : pour l'artisanat et l'industrie.







BOSCH

Des technologies pour la vie

Toutes les caractéristiques en un coup d’œil

Le tableau ci-dessous vous donne une vue d'ensemble de notre offre complète de meuleuses angulaires.

Meuleuse angulaire		Puissance absorbée (Watts)	Régime à vide (tr/min)	Poids (kg)	Diamètre du disque (mm)			Variateur de vitesse	Constante électronique	KickBack Stop et protection anti-redémarrage	Système de freinage intelligent	Couple élevé	Poignée supplémentaire	SDS-Click	Interrupteur	Référence Meuleuse angulaire	Compatible avec le capot d'aspiration	Référence Capot d'aspiration	Meuleuse angulaire
Light					115	125	150						Standard	Vibration Control					
Flexible																			
Power & Protection																			

Une offre combinée : tout dans un coffret

Avec cette offre composée d'une meuleuse angulaire GWS 13-125 CI, d'un capot de protection GDE 115-125 FC-T et d'un disque diamant, le tout dans un coffret L-BOXX 136, vous êtes parfaitement équipé pour vos travaux de troncage dans le béton et les matériaux. Associée à l'aspirateur GAS 35 M AFC, cette combinaison est la solution parfaite pour un travail sans poussière.



Accessoires fournis	Référence 0.601.79E.009
GWS 13-125 CI	x
GDE 115/125 FC-T	x
Disque à tronçonner diamant, diamètre 125 mm Référence. 2.608.602.192	x
L-BOXX 136 Référence. 1.600.A00.1RR	x
Flasque d'entraînement	x
Capot de protection Référence. 1.605.510.356	x
Poignée supplémentaire Vibration Control Référence. 1.602.025.052	x
Clé à ergots	x
Ecrou de serrage rapide SDS Référence. 1.603.340.031	x
Calage L-BOXX	x

